

Palmarès Presse

Nombre total d'engagements : 214 tirs

Pistolet 10 mètres : 88 tirs

Pistolet Vitesse 10 mètres : 28 tirs

Pistolet Standard 10 mètres : 29 tirs

Carabine 10 mètres : 54 tirs

Arbalète Match 10 mètres : 15 tirs

0 tireurs qualifiés au Championnat Régional pour 214 tirs

LEGENDE : Qualifications

R : Tireur qualifié pour le Championnat Régional,

F : Tireur qualifié pour le Championnat de France.

Ces qualifications ont été obtenues aux cours des Championnats Départementaux, et de ce Championnat Régional.

LEGENDE DES RESULTATS :


HC : Hors Classement (exemple tireur sous traitement médical),

HP : Handicapé Physique,

ET : Etranger.

Sont indiqués le Département et l'Association du tireur.





Palmarès Individuel

100 Pistolet 10 mètres Cadets filles

CR : 1 x 0 / 2 x 0

Place	Nom / Prénom		Séries						Total	A	Q.
1	KOELBLER Rosalie	S.T. REMIREMONT	91,0	93,0	93,0	91,0		368,0			
2	MARCHAL Emma	S.T. VINCEY	92,0	89,0	92,0	86,0		359,0			
3	GRAEBLING Soléna	S.T. EPINAL	85,0	87,0	85,0	91,0		348,0			
4	NOËL Inès	S.T. VINCEY	86,0	76,0	85,0	83,0		330,0			
5	VANZEVEREN Alexia	S.T. NEUFCHATEAU	71,0	71,0	81,0	75,0		298,0			

100 Pistolet 10 mètres Cadets garçons

CR : 1 x 0 / 2 x 0


Place	Nom / Prénom		Séries						Total	A	Q.
1	TABOUREUX Adrien	E.S. THAONNAISE	87,0	85,0	83,0	86,0	90,0	90,0	521,0		
2	PAICHELER Anthony	S.T. D'ETIVAL	80,0	89,0	82,0	87,0	91,0	87,0	516,0		
3	MARTIN Jérémie	S.T. RAMBERVILLERS	78,0	70,0	82,0	87,0	79,0	80,0	476,0		
4	VIMEUX Jordan	S.T. RAMBERVILLERS	76,0	82,0	80,0	69,0	89,0	75,0	471,0		

100 Pistolet 10 mètres Juniors garçons

CR : 1 x 0 / 2 x 0

Place	Nom / Prénom		Séries						Total	A	Q.
1	F DELANGLE Pierre-François	S.T. REMIREMONT	92,0	91,0	91,0	93,0	93,0	89,0	549,0		
2	F GODEL Romain	S.T. GOLBEY	91,0	91,0	92,0	93,0	89,0	88,0	544,0		
3	F THIEBAUT Paul	S.T. NEUFCHATEAU	91,0	90,0	89,0	87,0	90,0	91,0	538,0		





Palmarès Individuel

100 Pistolet 10 mètres Juniors garçons

CR : 1 x 0 / 2 x 0

Place	Nom / Prénom	S.T.	Séries				Total	A	Q.	
4	F VAIREL Louis	S.T. RAMBERVILLERS	79,0	87,0	88,0	82,0	86,0	86,0	508,0	

100 Pistolet 10 mètres Dames 1

CR : 1 x 0 / 2 x 0


Place	Nom / Prénom	S.T.	Séries				Total	A	Q.
1	F CHALON Jennifer	S.T. GOLBEY	90,0	97,0	92,0	94,0	373,0		
2	F DUVEAUX Stéphanie	S.T. REMIREMONT	91,0	87,0	89,0	88,0	355,0		
3	F JOLY Laurence	E.S. THAONNAISE	87,0	87,0	85,0	91,0	350,0		
4	F HUGUET Lydie	S.T. SAINT-DIE	79,0	90,0	83,0	87,0	339,0		
5	F GRANDEMANGE Maryline	S.O. LA BRESSAUDE	84,0	82,0	86,0	84,0	336,0		
6	F BRION-BOGARD Sandrine	S.T. NEUFCHATEAU	86,0	85,0	82,0	83,0	336,0		
7	F BRIQUÉ Aurélie	S.T. EPINAL	86,0	76,0	85,0	82,0	329,0		
8	F METZLER Méghane	S.T. RAMBERVILLERS	80,0	82,0	78,0	77,0	317,0		

100 Pistolet 10 mètres Dames 2

CR : 1 x 0 / 2 x 0

Place	Nom / Prénom	S.T.	Séries				Total	A	Q.
1	TABOUREUX Anne	E.S. THAONNAISE	88,0	92,0	90,0	90,0	360,0		
2	BAUDIN Lydie	E.S. THAONNAISE	86,0	85,0	86,0	86,0	343,0		
3	CHIARI Joëlle	S.T. EPINAL	87,0	85,0	89,0	80,0	341,0		
4	BERBAGUI Line	S.T. VINCEY	87,0	81,0	86,0	85,0	339,0		





Palmarès Individuel

100 Pistolet 10 mètres Dames 2

CR : 1 x 0 / 2 x 0

Place	Nom / Prénom		Séries				Total	A	Q.
5	GEROME Edith	S.O. LA BRESSAUDE	81,0	82,0	81,0	88,0	332,0		
6	DEMANGE Isabelle	S.T. REMIREMONT	82,0	86,0	83,0	80,0	331,0		

100 Pistolet 10 mètres Dames 3

CR : 1 x 0 / 2 x 0


Place	Nom / Prénom		Séries				Total	A	Q.
1	DELANGLE Monique	S.T. REMIREMONT	79,0	87,0	85,0	82,0	333,0		

100 Pistolet 10 mètres Seniors 1

CR : 1 x 0 / 2 x 0

Place	Nom / Prénom		Séries				Total	A	Q.		
1	F BERNARDIN Timothée	S.T. GOLBEY	97,0	97,0	92,0	94,0	92,0	97,0	569,0		
2	F LORAIN David	E.S. THAONNAISE	95,0	96,0	94,0	91,0	94,0	96,0	566,0		
3	F PARISSE Alexandre	E.S. THAONNAISE	89,0	93,0	96,0	95,0	92,0	92,0	557,0		
4	F GERARD Romain	S.T. GOLBEY	91,0	96,0	94,0	90,0	90,0	90,0	551,0		
5	F GRIVEL Christophe	S.T. MOYENMOUTIER	89,0	87,0	90,0	97,0	94,0	92,0	549,0		
6	F RATTAIRE Quentin	S.T. D'ETIVAL	87,0	92,0	88,0	88,0	88,0	94,0	537,0		
7	F SERRANO Frédéric	S.T. NEUFCHATEAU	89,0	91,0	82,0	90,0	95,0	86,0	533,0		
8	F DROIT Michaël	S.T. D'ETIVAL	90,0	91,0	88,0	83,0	87,0	88,0	527,0		
9	THIERY Xavier	S.T. MOYENMOUTIER	82,0	90,0	87,0	92,0	90,0	84,0	525,0		
10	JUPPONT Alexandre	S.T. GOLBEY	89,0	84,0	88,0	88,0	85,0	88,0	522,0		






Palmarès Individuel

100 Pistolet 10 mètres Seniors 1

CR : 1 x 0 / 2 x 0

Place	Nom / Prénom		Séries						Total	A	Q.
11	FOLLIOT Jérôme	S.T. EPINAL	82,0	82,0	86,0	91,0	89,0	91,0	521,0		
12	JACQUEMIN Yoann	C.S. VITTELLOIS T.S.	88,0	91,0	89,0	81,0	88,0	84,0	521,0		
13	CALME Romain	S.T. NEUFCHATEAU	92,0	87,0	82,0	86,0	86,0	85,0	518,0		
14	COLIN Cyril	S.T. REMIREMONT	83,0	86,0	84,0	86,0	88,0	86,0	513,0		
15	BLOUIN Christophe	S.T. NEUFCHATEAU	85,0	85,0	84,0	88,0	77,0	85,0	504,0		
16	LECLERC Davy	S.T. EPINAL	80,0	83,0	81,0	84,0	88,0	86,0	502,0		
17	AUBRY Cédric	S.T. PLOMBIERES	85,0	86,0	83,0	84,0	83,0	80,0	501,0		
18	HOUSSEMAND Nicolas	S.T. MOYENMOUTIER	87,0	77,0	83,0	83,0	79,0	86,0	495,0		
19	CEVALTE Vincent	S.T. PLOMBIERES	77,0	77,0	82,0	87,0	79,0	87,0	489,0		
20	PAICHELER Hervé	S.T. D'ETIVAL	83,0	87,0	74,0	74,0	85,0	80,0	483,0		
21	ANTUNES Alexandre	S.T. NEUFCHATEAU	84,0	78,0	78,0	81,0	74,0	77,0	472,0		
22	GRANDJEAN Cyrille	S.T. VINCEY	72,0	81,0	74,0	72,0	76,0	74,0	449,0		
23	GILLOT Pierre	S.T. MOYENMOUTIER	72,0	71,0	73,0	79,0	70,0	82,0	447,0		
24	FORTUCCI Stanil	S.T. PLOMBIERES	74,0	67,0	62,0	73,0	80,0	73,0	429,0		






Palmarès Individuel

100 Pistolet 10 mètres Seniors 2

CR : 1 x 0 / 2 x 0

Place	Nom / Prénom		Séries						Total	A	Q.
1	MARIN Jérôme	S.T. PLOMBIERES	91,0	94,0	92,0	91,0	94,0	93,0	555,0		
2	GEORGEL Gérald	S.T. MOYENMOUTIER	92,0	92,0	92,0	93,0	91,0	93,0	553,0		
3	COLIN Michel	S.T. MOYENMOUTIER	88,0	90,0	95,0	91,0	90,0	89,0	543,0		
4	TABOUREUX Christophe	E.S. THAONNAISE	91,0	87,0	89,0	93,0	89,0	90,0	539,0		
5	MATHIEU Patrick	S.T. REMIREMONT	89,0	89,0	92,0	92,0	89,0	88,0	539,0		
6	KRAWCZYK Marius	S.T. REMIREMONT	86,0	88,0	94,0	93,0	92,0	86,0	539,0		
7	SOLER José	S.T. NEUFCHATEAU	88,0	86,0	89,0	94,0	88,0	92,0	537,0		
8	TOMASELLI Jean-Luc	S.T. GOLBEY	90,0	85,0	87,0	90,0	89,0	91,0	532,0		
9	HAGENAUER Pascal	S.T. FRAIZE	91,0	86,0	82,0	90,0	89,0	86,0	524,0		
10	CHIARI Alexis	S.T. EPINAL	86,0	88,0	90,0	88,0	87,0	84,0	523,0		
11	CLERC Stéphane	S.T. GOLBEY	76,0	86,0	89,0	90,0	85,0	89,0	515,0		
12	COSTE Nicolas	S.T. EPINAL	78,0	88,0	86,0	84,0	85,0	93,0	514,0		
13	AUBERT Florent	S.O. LA BRESSAUDE	80,0	90,0	84,0	85,0	92,0	79,0	510,0		
14	GERARD José	S.T. NEUFCHATEAU	76,0	85,0	89,0	78,0	87,0	91,0	506,0		
15	POIROT Jean-Claude	S.O. LA BRESSAUDE	87,0	84,0	83,0	84,0	83,0	84,0	505,0		
HP	ANSART Guy	S.T. EPINAL	89,0	89,0	78,0	82,0	79,0	85,0	502,0		
HP	CAGNIN Frédéric	S.T. REMIREMONT	82,0	83,0	77,0	78,0	80,0	83,0	483,0		





Palmarès Individuel

100 Pistolet 10 mètres Seniors 2

CR : 1 x 0 / 2 x 0


Place	Nom / Prénom		Séries						Total	A	Q.
16	MASSON Michel	S.O. LA BRESSAUDE	75,0	73,0	80,0	84,0	76,0	84,0	472,0		

100 Pistolet 10 mètres Seniors 3

CR : 1 x 0 / 2 x 0

Place	Nom / Prénom		Séries						Total	A	Q.
1	DIDIERGEORGE Dominique	S.T. FRAIZE	91,0	91,0	87,0	90,0	86,0	94,0	539,0		
2	MEUNIER Philippe	S.T. SAINT-DIE	86,0	89,0	87,0	91,0	90,0	92,0	535,0		
3	JORAND Daniel	S.T. PLOMBIERES	84,0	87,0	90,0	90,0	91,0	89,0	531,0		
4	MEUNIER Francis	C.S. VITTELLOIS T.S.	90,0	89,0	91,0	90,0	89,0	81,0	530,0		
5	POIROT Jean-Marie	S.T. RAMBERVILLERS	89,0	85,0	90,0	85,0	88,0	92,0	529,0		
6	MATHIS Serge	E.S. THAONNAISE	85,0	84,0	90,0	93,0	88,0	88,0	528,0		
7	PARIS Michel	S.T. FRAIZE	88,0	90,0	85,0	88,0	88,0	88,0	527,0		
8	BERNARDIN Jean-Luc	S.T. RAMBERVILLERS	86,0	84,0	84,0	86,0	90,0	93,0	523,0		
9	LEGER Christian	S.O. LA BRESSAUDE	84,0	83,0	83,0	90,0	88,0	91,0	519,0		
10	MICHEL Claude	S.T. D'ETIVAL	83,0	82,0	87,0	89,0	84,0	87,0	512,0		
11	COUTANT Denis	S.T. SAINT-DIE	80,0	87,0	88,0	88,0	86,0	83,0	512,0		
12	FERRY André	S.T. EPINAL	86,0	80,0	85,0	87,0	82,0	85,0	505,0		
13	GALMICHE Claude	S.O. LA BRESSAUDE	80,0	85,0	86,0	79,0	79,0	87,0	496,0		
14	SCHMITT Christian	S.T. FRAIZE	78,0	85,0	79,0	86,0	79,0	83,0	490,0		





Palmarès Individuel

100 Pistolet 10 mètres Seniors 3

CR : 1 x 0 / 2 x 0

Place	Nom / Prénom		Séries						Total	A	Q.
15	MORA Jacques	S.O. LA BRESSAUDE	72,0	79,0	82,0	84,0	78,0	88,0	483,0		
16	BRENIER Fernand	C.S. VITTELLOIS T.S.	74,0	73,0	81,0	87,0	85,0	82,0	482,0		
17	DUSAUX Alain	S.T. NEUFCHATEAU	67,0	85,0	79,0	82,0	74,0	84,0	471,0		
18	QUIRIN Michel	S.T. SAINT-DIE	74,0	70,0	76,0	81,0	72,0	82,0	455,0		

102 Pistolet Vitesse 10 mètres Cadets filles

CR : 1 x 0 / 2 x 0

Place	Nom / Prénom		Séries						Total	A	Q.
1	GRAEBLING Soléna	S.T. EPINAL	3,0	0	2,0	2,0		7,0	14,0		
			2,0	2,0	2,0	1,0		7,0			

102 Pistolet Vitesse 10 mètres Cadets garçons

CR : 1 x 0 / 2 x 0


Place	Nom / Prénom		Séries						Total	A	Q.
1	PAICHELER Anthony	S.T. D'ETIVAL	2,0	2,0	1,0	3,0		8,0	19,0		
			4,0	2,0	3,0	2,0		11,0			
2	TABOUREUX Adrien	E.S. THAONNAISE	2,0	2,0	3,0	2,0		9,0	17,0		
			1,0	2,0	2,0	3,0		8,0			

102 Pistolet Vitesse 10 mètres Juniors garçons

CR : 1 x 0 / 2 x 0

Place	Nom / Prénom		Séries						Total	A	Q.
1	DELANGLE Pierre-François	S.T. REMIREMONT	3,0	3,0	4,0	3,0		13,0	24,0		
			4,0	2,0	1,0	4,0		11,0			





Palmarès Individuel

102 Pistolet Vitesse 10 mètres Juniors garçons

CR : 1 x 0 / 2 x 0

Place	Nom / Prénom	S.T.	Séries				Total	A	Q.
2	GODEL Romain	S.T. GOLBEY	4,0	2,0	3,0	1,0	10,0		
			3,0	4,0	3,0	3,0	13,0		

102 Pistolet Vitesse 10 mètres Dames 1

CR : 1 x 0 / 2 x 0

Place	Nom / Prénom	S.T.	Séries				Total	A	Q.
1	BRION-BOGARD Sandrine	S.T. NEUFCHATEAU	1,0	1,0	2,0	2,0	6,0		
			2,0	4,0	1,0	1,0	8,0		

102 Pistolet Vitesse 10 mètres Dames 2

CR : 1 x 0 / 2 x 0


Place	Nom / Prénom	S.T.	Séries				Total	A	Q.
1	DELANGLE Monique	S.T. REMIREMONT	3,0	1,0	2,0	2,0	8,0		
			3,0	3,0	2,0	2,0	10,0		
2	TABOUREUX Anne	E.S. THAONNAISE	1,0	1,0	1,0	2,0	5,0		
			1,0	1,0	4,0	2,0	8,0		
3	CHIARI Joëlle	S.T. EPINAL	3,0	1,0	0	2,0	6,0		
			1,0	0	1,0	0	2,0		

102 Pistolet Vitesse 10 mètres Seniors 1

CR : 1 x 0 / 2 x 0

Place	Nom / Prénom	S.T.	Séries				Total	A	Q.
1	LORAIN David	E.S. THAONNAISE	3,0	5,0	2,0	4,0	14,0		
			4,0	2,0	4,0	3,0	13,0		
2	BERNARDIN Timothée	S.T. GOLBEY	5,0	4,0	2,0	4,0	15,0		
			4,0	3,0	3,0	2,0	12,0		
3	PARISSE Alexandre	E.S. THAONNAISE	2,0	2,0	3,0	3,0	10,0		
			2,0	3,0	4,0	3,0	12,0		
4	RATTAIRE Quentin	S.T. D'ETIVAL	3,0	3,0	1,0	3,0	10,0		
			1,0	3,0	5,0	2,0	11,0		
5	FOLLIOU Jérôme	S.T. EPINAL	0	3,0	0	2,0	5,0		
			4,0	3,0	2,0	2,0	11,0		
6	NICOLAS Fabrice	S.O. LA BRESSAUDA	2,0	1,0	2,0	0	5,0		
			1,0	4,0	1,0	1,0	7,0		





Palmarès Individuel

102 Pistolet Vitesse 10 mètres Seniors 1

CR : 1 x 0 / 2 x 0

Place	Nom / Prénom		Séries				Total	A	Q.
7	AUBRY Cédric	S.T. PLOMBIERES	3,0	2,0	1,0	0	6,0	11,0	
			1,0	2,0	2,0	0	5,0		
8	LECLERC Davy	S.T. EPINAL	1,0	2,0	0	0	3,0	7,0	
			3,0	0	1,0	0	4,0		

102 Pistolet Vitesse 10 mètres Seniors 2

CR : 1 x 0 / 2 x 0


Place	Nom / Prénom		Séries				Total	A	Q.
1	MARIN Jérôme	S.T. PLOMBIERES	2,0	4,0	2,0	2,0	10,0	24,0	
			2,0	5,0	4,0	3,0	14,0		
2	LAPOIRIE Stéphane	S.T. EPINAL	4,0	0	4,0	4,0	12,0	23,0	
			4,0	3,0	1,0	3,0	11,0		
3	CHIARI Alexis	S.T. EPINAL	3,0	3,0	4,0	3,0	13,0	23,0	
			2,0	4,0	3,0	1,0	10,0		
4	TABOUREUX Christophe	E.S. THAONNAISE	1,0	3,0	2,0	4,0	10,0	18,0	
			3,0	2,0	2,0	1,0	8,0		
5	MATHIEU Patrick	S.T. REMIREMONT	3,0	1,0	1,0	4,0	9,0	16,0	
			3,0	1,0	1,0	2,0	7,0		
6	COSTE Nicolas	S.T. EPINAL	2,0	1,0	3,0	2,0	8,0	16,0	
			3,0	4,0	0	1,0	8,0		
HP	CAGNIN Frédéric	S.T. REMIREMONT	2,0	2,0	1,0	1,0	6,0	13,0	
			1,0	1,0	2,0	3,0	7,0		

102 Pistolet Vitesse 10 mètres Seniors 3

CR : 1 x 0 / 2 x 0

Place	Nom / Prénom		Séries				Total	A	Q.
1	DIDIERGEORGE Dominique	S.T. FRAIZE	2,0	0	1,0	2,0	5,0	12,0	
			0	3,0	2,0	2,0	7,0		
2	MATHIS Serge	E.S. THAONNAISE	2,0	1,0	2,0	2,0	7,0	12,0	
			2,0	0	1,0	2,0	5,0		
3	MORA Jacques	S.O. LA BRESSAUDE	1,0	0	3,0	1,0	5,0	10,0	
			2,0	2,0	0	1,0	5,0		





Palmarès Individuel

102 Pistolet Vitesse 10 mètres Seniors 3

CR : 1 x 0 / 2 x 0

Place	Nom / Prénom		Séries				Total	A	Q.
4	FERRY André	S.T. EPINAL	0	0	1,0	0	1,0	4,0	
			1,0	1,0	1,0	0	3,0		

103 Pistolet Standard 10 mètres Cadets garçons

CR : 1 x 0 / 2 x 0

Place	Nom / Prénom		Séries				Total	A	Q.
1	PAICHELER Anthony	S.T. D'ETIVAL	39,0	38,0	47,0	42,0	166,0	334,0	
			39,0	40,0	47,0	42,0	168,0		
2	TABOUREUX Adrien	E.S. THAONNAISE	40,0	43,0	32,0	41,0	156,0	321,0	
			39,0	41,0	45,0	40,0	165,0		

103 Pistolet Standard 10 mètres Juniors filles

CR : 1 x 0 / 2 x 0

Place	Nom / Prénom		Séries				Total	A	Q.
1	GRAEBLING Soléna	S.T. EPINAL	38,0	37,0	42,0	43,0	160,0	327,0	
			42,0	41,0	45,0	39,0	167,0		

103 Pistolet Standard 10 mètres Juniors garçons

CR : 1 x 0 / 2 x 0


Place	Nom / Prénom		Séries				Total	A	Q.
1	DELANGLE Pierre-François	S.T. REMIREMONT	46,0	41,0	41,0	45,0	173,0	351,0	
			44,0	45,0	44,0	45,0	178,0		
2	GODEL Romain	S.T. GOLBEY	40,0	45,0	43,0	39,0	167,0	331,0	
			45,0	34,0	41,0	44,0	164,0		

103 Pistolet Standard 10 mètres Dames 1

CR : 1 x 0 / 2 x 0

Place	Nom / Prénom		Séries				Total	A	Q.
1	BRION-BOGARD Sandrine	S.T. NEUFCHATEAU	32,0	36,0	39,0	42,0	149,0	307,0	
			45,0	41,0	41,0	31,0	158,0		





Palmarès Individuel

103 Pistolet Standard 10 mètres Dames 2

CR : 1 x 0 / 2 x 0


Place	Nom / Prénom		Séries				Total	A	Q.
1	TABOUREUX Anne	E.S. THAONNAISE	45,0 41,0	45,0 43,0	37,0 39,0	37,0 45,0	164,0 168,0	332,0	
2	DELANGLE Monique	S.T. REMIREMONT	40,0 43,0	38,0 37,0	42,0 42,0	41,0 38,0	161,0 160,0	321,0	
3	DEMANGE Isabelle	S.T. REMIREMONT	39,0 39,0	42,0 40,0	36,0 31,0	37,0 39,0	154,0 149,0	303,0	
4	CHIARI Joëlle	S.T. EPINAL	32,0 37,0	40,0 40,0	37,0 42,0	35,0 39,0	144,0 158,0	302,0	

103 Pistolet Standard 10 mètres Seniors 1

CR : 1 x 0 / 2 x 0

Place	Nom / Prénom		Séries				Total	A	Q.
1	BERNARDIN Timothée	S.T. GOLBEY	47,0 47,0	45,0 46,0	43,0 45,0	42,0 43,0	177,0 181,0	358,0	
2	PARISSE Alexandre	E.S. THAONNAISE	44,0 44,0	43,0 42,0	41,0 44,0	46,0 46,0	174,0 176,0	350,0	
3	LORAIN David	E.S. THAONNAISE	43,0 43,0	42,0 46,0	46,0 44,0	42,0 44,0	173,0 177,0	350,0	
4	FOLLIOU Jérôme	S.T. EPINAL	39,0 46,0	48,0 39,0	44,0 42,0	45,0 42,0	176,0 169,0	345,0	
5	RATTAIRE Quentin	S.T. D'ETIVAL	43,0 40,0	32,0 40,0	45,0 45,0	38,0 43,0	158,0 168,0	326,0	
6	NICOLAS Fabrice	S.O. LA BRESSAUDE	46,0 42,0	44,0 39,0	38,0 39,0	38,0 39,0	166,0 159,0	325,0	
7	LECLERC Davy	S.T. EPINAL	37,0 42,0	27,0 38,0	40,0 35,0	43,0 40,0	147,0 155,0	302,0	
8	CEVALTE Vincent	S.T. PLOMBIERES	35,0 31,0	26,0 41,0	36,0 37,0	33,0 33,0	130,0 142,0	272,0	





Palmarès Individuel

103 Pistolet Standard 10 mètres Seniors 2

CR : 1 x 0 / 2 x 0

Place	Nom / Prénom		Séries				Total	A	Q.
1	MARIN Jérôme	S.T. PLOMBIERES	42,0 45,0	43,0 49,0	40,0 46,0	44,0 47,0	169,0 187,0	356,0	
2	CHIARI Alexis	S.T. EPINAL	47,0 42,0	40,0 46,0	42,0 47,0	43,0 46,0	172,0 181,0	353,0	
3	LAPOIRIE Stéphane	S.T. EPINAL	45,0 45,0	45,0 41,0	46,0 39,0	43,0 42,0	179,0 167,0	346,0	
4	TABOUREUX Christophe	E.S. THAONNAISE	43,0 40,0	43,0 42,0	44,0 40,0	40,0 45,0	170,0 167,0	337,0	
5	COSTE Nicolas	S.T. EPINAL	40,0 40,0	36,0 39,0	33,0 46,0	41,0 40,0	150,0 165,0	315,0	
HP	CAGNIN Frédéric	S.T. REMIREMONT	40,0 39,0	34,0 39,0	42,0 37,0	36,0 47,0	152,0 162,0	314,0	

103 Pistolet Standard 10 mètres Seniors 3

CR : 1 x 0 / 2 x 0


Place	Nom / Prénom		Séries				Total	A	Q.
1	DIDIERGEORGE Dominique	S.T. FRAIZE	42,0 37,0	40,0 37,0	44,0 42,0	47,0 41,0	173,0 157,0	330,0	
2	MATHIS Serge	E.S. THAONNAISE	31,0 38,0	40,0 33,0	38,0 37,0	41,0 38,0	150,0 146,0	296,0	
3	MORA Jacques	S.O. LA BRESSAUDE	32,0 38,0	38,0 30,0	34,0 30,0	28,0 43,0	132,0 141,0	273,0	
4	FERRY André	S.T. EPINAL	36,0 33,0	35,0 33,0	35,0 36,0	34,0 27,0	140,0 129,0	269,0	
5	JORAND Daniel	S.T. PLOMBIERES	26,0 30,0	35,0 34,0	32,0 40,0	32,0 35,0	125,0 139,0	264,0	

104 Carabine 10 mètres Cadets filles

CR : 1 x 0 / 2 x 0

Place	Nom / Prénom		Séries				Total	A	Q.
1	BEGIC Zoé	S.T. REMIREMONT	99,8	102,1	102,1	101,8	405,8		
2	MARCHAL Emma	S.T. VINCEY	98,4	100,2	96,8	100,5	395,9		





Palmarès Individuel

104 Carabine 10 mètres Cadets filles

CR : 1 x 0 / 2 x 0


Place	Nom / Prénom		Séries						Total	A	Q.
3	VINCENZI Charlotte	S.T. EPINAL	100,2	96,3	100,0	96,4		392,9			
4	ROY Claire	E.S. THAONNAISE	93,8	98,4	98,0	95,6		385,8			
5	BARBOZA Gabrielle	S.T. D'ETIVAL	94,5	93,3	94,4	92,9		375,1			
6	CHAPELLE Sarah	S.T. SAINT-DIE	90,2	98,5	91,4	81,2		361,3			
7	PIERREL Charlotte	S.O. LA BRESSAUDE	96,2	87,7	82,4	90,9		357,2			
8	HANESSE Acélie	E.S. THAONNAISE	86,6	84,7	94,6	85,7		351,6			
9	PARMENTIER Lolita	S.T. SAINT-DIE	88,9	87,8	92,3	79,8		348,8			
10	BOUCHET Manon	S.T. RAMBERVILLERS	76,9	76,4	88,7	77,2		319,2			

104 Carabine 10 mètres Cadets garçons

CR : 1 x 0 / 2 x 0

Place	Nom / Prénom		Séries						Total	A	Q.
1	FETET Maxime	S.T. REMIREMONT	93,8	95,1	94,0	98,4	89,8	97,8	568,9		
2	GRAEBLING Corentin	S.T. EPINAL	97,3	93,9	95,7	98,4	91,6	91,3	568,2		
3	DIDELOT Maxence	S.O. LA BRESSAUDE	95,5	85,6	87,2	88,2	91,4	87,5	535,4		
4	FROSIO Tanguy	S.O. LA BRESSAUDE	90,7	78,8	91,0	84,1	82,7	88,3	515,6		
5	ANCEL Valentin	S.T. REMIREMONT	88,9	80,4	86,6	82,7	78,8	74,6	492,0		





Palmarès Individuel

104 Carabine 10 mètres Cadets garçons

CR : 1 x 0 / 2 x 0

Place	Nom / Prénom		Séries						Total	A	Q.
6	METZLER Guillaume	S.T. RAMBERVILLERS	84,4	72,0	72,2	73,4	72,8	78,8	453,6		

104 Carabine 10 mètres Juniors filles

CR : 1 x 0 / 2 x 0


Place	Nom / Prénom		Séries						Total	A	Q.
1	F BOGARD Floriane	S.T. NEUFCHATEAU	100,1	103,2	102,1	102,6			408,0		
2	F CREUSAT Laura	S.T. REMIREMONT	97,4	102,0	102,4	102,1			403,9		
3	F VANZEVEREN Aurore	S.T. NEUFCHATEAU	92,7	98,3	103,0	99,8			393,8		
4	F BENEL Romane	S.T. NEUFCHATEAU	95,7	97,8	101,0	90,7			385,2		
5	F DIDELOT Gwendoline	S.O. LA BRESSAUDE	93,8	97,1	98,0	95,0			383,9		

104 Carabine 10 mètres Juniors garçons

CR : 1 x 0 / 2 x 0

Place	Nom / Prénom		Séries						Total	A	Q.
1	F BALTHAZARD Hugo	S.T. MOYENMOUTIER	96,1	96,5	96,1	95,6	101,3	98,6	584,2		
2	F DEPORTE Raphaël	S.T. NEUFCHATEAU	96,8	98,5	97,2	96,2	90,6	98,3	577,6		
3	F RICHARD Aurélien	S.O. LA BRESSAUDE	93,6	98,7	92,5	93,6	95,1	95,9	569,4		
4	F GAUTHIER Florian	S.T. PLOMBIERES	88,3	89,2	85,2	83,0	88,6	81,3	515,6		





Palmarès Individuel

104 Carabine 10 mètres Juniors garçons

CR : 1 x 0 / 2 x 0

Place	Nom / Prénom	Séries	Total	A	Q.
5	F GRISE Jérémy	S.T. PLOMBIERES	82,2 86,8 78,0 84,2 68,8 72,0	472,0	

104 Carabine 10 mètres Dames 1

CR : 1 x 0 / 2 x 0


Place	Nom / Prénom	Séries	Total	A	Q.
1	F GRANDEMANGE Maryline	S.O. LA BRESSAUDE	100,4 103,7 101,3 100,6	406,0	
2	F CEVALTE Emilie	S.T. PLOMBIERES	101,5 100,0 100,8 96,5	398,8	
3	F VERGEON Joëlle	E.S. THAONNAISE	100,0 100,1 98,1 98,7	396,9	
4	F NAVILIAT Sandrine	E.S. THAONNAISE	100,1 97,2 99,7 98,0	395,0	
5	F CHAMBRY Justine	S.T. MOYENMOUTIER	94,4 96,2 100,0 101,9	392,5	
6	F DIDELOT Isabelle	S.T. NEUFCHATEAU	92,8 94,8 87,2 95,1	369,9	
7	F VERON Céline	S.T. VINCEY	87,1 90,5 91,9 87,4	356,9	

104 Carabine 10 mètres Dames 2

CR : 1 x 0 / 2 x 0

Place	Nom / Prénom	Séries	Total	A	Q.
1	JACQUOT Laurence	S.T. REMIREMONT	88,6 85,9 91,9 92,2	358,6	
2	DELACOURT Claudine	S.T. REMIREMONT	87,1 88,3 86,6 90,8	352,8	
3	PONS Emmanuelle	S.T. NEUFCHATEAU	87,5 87,8 86,9 89,9	352,1	





Palmarès Individuel

104 Carabine 10 mètres Dames 2

CR : 1 x 0 / 2 x 0

Place	Nom / Prénom		Séries				Total	A	Q.
4	THIEBAUT Christine	S.T. NEUFCHATEAU	83,6	87,2	89,9	81,5	342,2		

104 Carabine 10 mètres Dames 3

CR : 1 x 0 / 2 x 0


Place	Nom / Prénom		Séries				Total	A	Q.
1	MATHIEU Martine	S.T. VINCEY	90,2	95,5	99,7	94,0	379,4		
2	LAURENT Jocelyne	C.S. VITTELLOIS T.S.	87,9	91,1	79,1	87,4	345,5		

104 Carabine 10 mètres Seniors 1

CR : 1 x 0 / 2 x 0

Place	Nom / Prénom		Séries				Total	A	Q.		
1	F CORNU Sébastien	S.T. VINCEY	100,4	103,6	102,2	99,6	100,4	100,3	606,5		
HM	F WORME Benoît	A.L. LONGUENESSE TIR	99,0	99,4	100,2	98,3	102,2	98,6	597,7		
2	F NICOLAS Fabrice	S.O. LA BRESSAUDE	103,7	98,8	97,7	98,1	99,5	99,3	597,1		
3	F MARCHAL Clément	S.T. VINCEY	96,8	99,6	98,9	97,4	93,0	94,0	579,7		
4	F KOELBLIN Jean	S.T. REMIREMONT	91,9	94,3	96,5	96,9	98,1	97,2	574,9		
5	F AUBRY Florian	S.O. LA BRESSAUDE	92,8	92,6	93,0	87,0	97,0	92,9	555,3		
6	F FRANCOIS Lilian	S.T. SAINT-DIE	84,9	82,1	76,2	74,7	88,9	76,5	483,3		





Palmarès Individuel

104 Carabine 10 mètres Seniors 2

CR : 1 x 0 / 2 x 0

Place	Nom / Prénom		Séries						Total	A	Q.
1	DEPORTE Eric	S.T. NEUFCHATEAU	99,7	91,7	96,3	90,2	97,4	92,3	567,6		
2	COSTE Nicolas	S.T. EPINAL	85,2	92,8	90,1	92,7	84,9	95,0	540,7		

104 Carabine 10 mètres Seniors 3

CR : 1 x 0 / 2 x 0


Place	Nom / Prénom		Séries						Total	A	Q.
1	LECREUX Michel	S.T. NEUFCHATEAU	94,1	95,9	98,4	101,1	98,1	101,3	588,9		
2	DEMANGEON Gervais	E.S. THAONNAISE	95,5	98,5	98,4	93,7	100,8	97,0	583,9		
3	MULLER Jean-Pierre	E.S. THAONNAISE	88,9	88,3	88,5	92,8	93,2	87,6	539,3		
4	THOMASSETTE Daniel	E.S. THAONNAISE	83,0	86,0	87,8	89,7	90,7	90,4	527,6		
5	FAIVRE Gérard	S.T. PLOMBIERES	80,8	77,7	85,0	84,9	77,3	77,8	483,5		
6	DONIAT Francis	S.T. REMIREMONT	75,8	65,9	71,2	58,0	79,5	77,8	428,2		

107 Arbalète Match 10 mètres Juniors garçons

CR : 1 x 0 / 2 x 0

Place	Nom / Prénom		Séries				Total	A	Q.
1	F BOGARD Floriane	S.T. NEUFCHATEAU	92,0	95,0	96,0	96,0	379,0		
2	F DEPORTE Raphaël	S.T. NEUFCHATEAU	91,0	91,0	92,0	96,0	370,0		
3	F BALHAZARD Hugo	S.T. MOYENMOUTIER	88,0	94,0	93,0	94,0	369,0		
4	F HUSSON Emilien	S.T. NEUFCHATEAU	91,0	82,0	82,0	89,0	344,0		





Palmarès Individuel

107 Arbalète Match 10 mètres Juniors garçons

CR : 1 x 0 / 2 x 0

Place	Nom / Prénom	Séries	Total	A	Q.
5	F VANZEVEREN Aurore	S.T. NEUFCHATEAU	91,0 91,0 76,0 85,0	343,0	

107 Arbalète Match 10 mètres Dames 1

CR : 1 x 0 / 2 x 0

Place	Nom / Prénom	Séries	Total	A	Q.
1	F GRANDEMANGE Maryline	S.O. LA BRESSAUDE	96,0 95,0 98,0 99,0	388,0	
2	F CHAMBRY Justine	S.T. MOYENMOUTIER	94,0 95,0 97,0 92,0	378,0	
3	F NAVILIAT Sandrine	E.S. THAONNAISE	87,0 92,0 94,0 93,0	366,0	
4	F VERGEON Joëlle	E.S. THAONNAISE	94,0 86,0 93,0 93,0	366,0	

107 Arbalète Match 10 mètres Seniors 1

CR : 1 x 0 / 2 x 0

Place	Nom / Prénom	Séries	Total	A	Q.
HM	F WORME Benoît	A.L. LONGUENESSE TIR	96,0 97,0 98,0 93,0	384,0	
1	F NICOLAS Fabrice	S.O. LA BRESSAUDE	96,0 86,0 90,0 95,0	367,0	
2	F CORNU Sébastien	S.T. VINCEY	91,0 91,0 91,0 92,0	365,0	
3	F DEPORTE Eric	S.T. NEUFCHATEAU	90,0 84,0 92,0 90,0	356,0	
4	F LECREUX Michel	S.T. NEUFCHATEAU	87,0 89,0 87,0 88,0	351,0	





Palmarès Individuel

107 Arbalète Match 10 mètres Seniors 1

CR : 1 x 0 / 2 x 0

Place	Nom / Prénom		Séries	Total	A	Q.
5	F DEMANGEON Gervais	E.S. THAONNAISE	83,0 90,0 87,0 87,0	347,0		

-- Fin --

